

Digitale koopzegels sparen bij AH

Het Koopzegelsparen bij Albert Heijn (AH) wordt volledig digitaal. Hoe werkt het precies?



Waardering:

Digitaal sparen bij AH

Het zegelboekje verdwijnt. Mensen kunnen straks alleen nog digitaal Koopzegels sparen bij AH. Al sinds 1 juni 2020 kunnen klanten hun Koopzegels digitaal laten bijschrijven via de app 'Appie' van Albert Heijn. Wie nog een zegelboekje vol wil maken, kan dat doen tot en met 31 december 2020. Tot die tijd worden er nog papieren zegels uitgedeeld. Het inleveren van volle spaarboekjes is daarna nog vijf jaar mogelijk.

Met de app kunt u makkelijk uw zegeltjes bijhouden. Zowel in de winkel als bij boodschappen bestellen is het mogelijk om Koopzegels te krijgen.


App Appie downloaden

Om zegels te sparen hebt u de Albert Heijn-app nodig. In die app kunt u ook online boodschappen doen, de bonuskaart gebruiken en scannen in de winkel. Hebt u de app nog niet? Download deze dan eerst.

- [Appie](#) - iPhone/iPad
- [Appie](#) - Android-toestel

Koopzegelsparen AH aanzetten

Bij het eerste gebruik moet u aanvinken dat u wilt gaan Koopzegelsparen. Dat werkt zo:


- Open de Albert Heijn app.
- Tik rechtsboven op het icoontje van een poppetje .
- Tik op **Koopzegels**.
- Tik op **Meld je aan voor Koopzegels**.
- Een uitleg volgt. Tik steeds op **Volgende** voor de volgende stap.
- Tik bij de laatste stap op **Ja, ik wil Koopzegels!**
- Kies voor **Maak een profiel** als u nog geen account hebt. Tik op **Inloggen** als u dat al wel hebt. In dit voorbeeld kiezen we voor een nieuw profiel.
 - Vul uw persoonlijke gegevens in: Mevrouw/Meneer, voornaam, achternaam, adres.
 - Vul uw e-mailadres in en kies een wachtwoord.
 - Vul uw geboortedatum in.
 - De vraag wordt gesteld of u een Bonuskaart hebt. Hebt u al een Bonuskaart? Vul dan het nummer in dat op de kaart staat. Hebt u nog geen Bonuskaart? Kies dan voor **Nee, maak een online Bonuskaart aan**. In dit voorbeeld kiezen we hiervoor.
 - Vink aan of u mails of de nieuwsbrief van Albert Heijn wilt ontvangen.
 - Kies in het volgende scherm voor **Activeer**.
 - Tik op **Klaar**.
- Log in met uw gegevens.
- U ziet de melding: 'Het is gelukt, u spaart nu automatisch zegels in de AH app'. Tik op **Ga naar mijn overzicht**.

Het Koopzegelsparen staat nu automatisch aan.

Zegels sparen via app van AH

Wanneer u boodschappen doet in een winkel van AH, dan laat u uw Bonuskaart scannen bij de kassa of u scant hem zelf. Bij het online boodschappen doen spaart u automatisch Koopzegels.

De Bonuskaart vindt u zo in de app Appie:

- Open de app.
- Tik rechtsboven op het middelste icoontje waar AH in staat .


In de app Appie kunt u terugvinden over hoeveel u gespaard hebt. Dat is zo in te zien:

- Open de app.
- Tik rechtsboven op het icoon van een poppetje.
- Tik op **Koopzegels**.

Hier staat het gespaarde bedrag, de rente, en hoeveel koopzegels nog tot een vol spaarboekje. Ook ziet u hoeveel Koopzegels er op welke dag zijn bijgeschreven.

Koopzegels sparen uitzetten of pauzeren

Wilt u tijdelijk niet meer sparen of de Koopzegels helemaal stopzetten? Dat gaat zo:

- Open de app.
- Tik rechtsboven op het icoon van een poppetje .
- Tik op **Koopzegels**.
- Tik op de drie puntjes rechtsboven.
 - Tik op **Koopzegels pauzeren** om het sparen tijdelijk stop te zetten. Tik weer op de drie puntjes > **Koopzegels hervatten** om het sparen weer te starten
 - Tik op **Koopzegels stoppen** als u helemaal wilt stoppen met Koopzegels. U moet dan eerst u koopzegels laten uitbetalen in de winkel. Tik op **Stoppen met sparen** om te bevestigen.

Meer over dit onderwerp

Computerhulp nodig?

Hebt u een vraag naar aanleiding van dit artikel? SeniorWeb-leden kunnen hun vraag stellen aan de vrijwilligers van PCHulp. Nog geen lid, maar wel hulp nodig? Ontdek dan de voordelen van het SeniorWeb-lidmaatschap.

[PCHulp aanvragen](#) [Bekijk het lidmaatschap](#)